


Vereinsheim

Wie kann ich (Team) Mitgliedern spezielle Benutzerrechte innerhalb der App zuordnen?



Innerhalb deines Vereins oder deiner Gruppe gibt es oft einzelne Teams oder Mannschaften. Innerhalb eines Teams oder einer Mannschaft gibt es wiederum verschiedene Aufgaben und Rollen wie zum Beispiel Mannschaftsführer, Kassenwart und ähnliches.

Solche Mitglieder bzw. Vereins-App Benutzer können spezielle Benutzerrechte erhalten, um innerhalb der Vereins-App Inhalte ihrer Mannschaft zu bearbeiten. Die Mannschaft kann sich somit selbst über die Vereins-App organisieren, was den Vereins-App Administrator entlastet.



Die folgenden Abschnitte geben dir eine Beschreibung, wie du innerhalb des Web Portals diese speziellen Benutzerrechte auf Mannschaftsebene vergeben kannst.

Viel Spass beim Bauen deiner App!

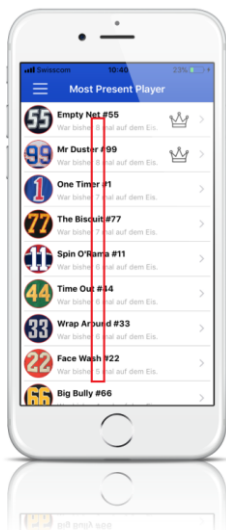
- Mitgliedern spezielle Benutzerrechte auf Mannschaftsebene zuordnen

Mitglieder, die einer Mannschaft angehören und innerhalb dieser Mannschaft eine bestimmte Aufgabe oder Rolle innehaben, können spezielle Benutzerrechte auf Mannschaftsebene erhalten. Diese Benutzerrechte können innerhalb der „Mitglied bearbeiten“ Seite zugeordnet werden. Ist ein Mitglied Teil von mehreren Mannschaften, so kann das über die Felder ...#2 und ...#3 abgebildet werden. D.h. ein Mitglied kann so in bis zu 3 Mannschaften gleichzeitig aktiv sein und dabei pro Mannschaft spezielle Berechtigungen innerhalb der Vereins-App erhalten.

Mitglied bearbeiten

Auswählen & zuschneiden (200 x 200 Pixel)	Aktuelles Bild
 <p>Bild hier dropfen oder auswählen</p>	
Nickname	Token (Kennwort des Mitglieds innerhalb der App) 731800
Name	E-Mail Adresse
Telefon Nummer (Bsp.: +41 98 765 43 21)	
Trikot Nummer #1 73	Mannschaftsbezeichnung #1 Team Vereinsheim
Funktion im Team #1 Kapitän	Darf für die Mannschaft folgendes in der App verwalten Mannschaftsinhalte
Trikot Nummer #2	Mannschaftsbezeichnung #2

Die erste Benutzerberechtigung auf Mannschaftsebene wurde für die Bausteine „Countdown Match“ und „Erfolgsliste“ eingeführt. Hat ein Mitglied diese Benutzerberechtigung (Mannschaftsinhalte), so kann es für die Mitglieder dieser Mannschaft innerhalb der Vereins-App die Inhalte „Ergebnis, Spielbericht und Erfolgszähler“ verwalten.




Neben den Benutzerrechten auf Mannschaftsebene gibt es auch noch die generellen „App Berechtigungen“. Hier wird festgelegt was ein App Benutzer darf bzw. nicht darf.

App Berechtigungen

- Darf Push Benachrichtigungen aus der Vereins-App senden
- Darf Trainer Funktionen in der Vereins-App aufrufen
- Darf Inhalte ohne Mannschaftsbezeichnung (Ergebnisse, Spielberichte, Erfolge, ...) in der Vereins-App verwalten

- Darf keine Kontaktbörsen Einträge in der Vereins-App verfassen
- Darf keine Diskussionsforum Einträge in der Vereins-App verfassen
- Darf keine Forum Postings in der Vereins-App verfassen
- Darf keine To-Do-Listen in der Vereins-App erfassen
- Darf keine To-Dos in der Vereins-App erfassen

SPEICHERN 

Mögliche Berechtigungen sind:

- Push Benachrichtigungen (Baustein Push Benachrichtigungen)
- Trainer Funktionen (Baustein Countdown Match)
- Inhalte ohne Mannschaftsbezeichnung (Bausteine Countdown Match, Erfolgsliste)

Mögliche Einschränkungen sind:

- Keine Kontaktbörsen Einträge
- Keine Diskussionsforum Einträge
- Keine Diskussionsforum Postings
- Keine To-Do-Listen
- Keine To-Do-Listen Einträge

Es erscheinen womöglich nicht immer alle hier gezeigten „App Berechtigungen“. Voraussetzung ist, dass der zugehörige Baustein auch aktiv verwendet wird.