

Vereinsheim

Wie funktioniert der ‚Finden‘ Dialog?

































Der ‚Finden‘ Dialog macht das was er sagt. Er hilft dir beim schnellen Finden deiner Daten, um diese weiter zu bearbeiten. Besonders wenn du innerhalb eines Bausteins sehr viele Elemente eingepflegt hast, ist der ‚Finden‘ Dialog ein nützlicher Helfer.

Die folgenden Abschnitte beschreiben die Möglichkeiten des ‚Finden‘ Dialogs.

Viel Spass beim Bauen deiner App!

Du bearbeitest gerade die Inhalte deiner Vereins-App und befindest dich in einem bestimmten Baustein. Zum Beispiel innerhalb der ‚Countdown List‘.

	11.01.2021 – 02:30 Auf dem Rasen				
	12.01.2021 – 03:30 Im Kraftraum				
	13.01.2021 – 04:30 Auf dem Trainingsgelände				
	14.01.2021 – 05:30 Auf dem Sportplatz				
	15.01.2021 – 06:30 Im Fitnessraum				
	16.01.2021 – 07:30 In der Halle				





Elemente 1 bis 15. Insgesamt 150 von 150 möglichen Elementen erfasst.






< **1** 2 3 4 5 6 7 8 9 10 >

Du warst sehr fleissig und hast bereits zahlreiche Elemente eingepflegt. Diese sind innerhalb der Liste auf mehrere Seiten verteilt. Wenn du jetzt gezielt Inhalte bearbeiten möchtest, ohne dich durch alle Seiten zu klicken, dann hilft dir der ‚Finden‘ Dialog.

Countdown Liste bearbeiten

Hier kannst du die Inhalte des Bausteins ‚Countdown Liste‘ bearbeiten.


ELEMENTE IMPORTIEREN  ELEMENTE EXPORTIEREN  FINDEN  ALLE ELEMENTE LÖSCHEN 

 **01.01.2021 - 17:30**  Auf dem Sportplatz   

Klicke auf die ‚Finden‘ Schaltfläche mit dem Lupen Symbol, um den ‚Finden‘ Dialog zu öffnen.

Inhalte filtern und sortieren







Inhalte durchsuchen nach

 Suchkriterium

Aktuelle Auswahl 150/150

SORTIERE NACH DATUM SORTIERE NACH BESCHREIBUNG SORTIERE NACH MANNSCHAFT

ALLE AUSWÄHLEN

<input type="checkbox"/>	01.01.2021 - 17:30 Auf dem Sportplatz Team Vereinsheim	
<input type="checkbox"/>	02.01.2021 - 18:30 Im Fitnessraum Team Vereinsheim	
<input type="checkbox"/>	03.01.2021 - 19:30 In der Halle Team Vereinsheim	
<input type="checkbox"/>	04.01.2021 - 20:30 Auf dem Rasen Team Vereinsheim	
<input type="checkbox"/>	05.01.2021 - 21:30 Im Kraftraum Team Vereinsheim	
<input type="checkbox"/>	06.01.2021 - 22:30 Auf dem Trainingsgelände Team Vereinsheim	

Jetzt hast du eine komplette Liste deiner Baustein Inhalte. Diese Liste kannst du per ‚Suchkriterium‘ filtern und die Ergebnisse nach verschiedenen Inhalten sortieren. Die Anzeige ‚Aktuelle Auswahl X/Y‘ zeigt dir jederzeit an, wie weit du die gesamte Liste per Suchkriterium reduziert hast.

Inhalte filtern und sortieren

Inhalte durchsuchen nach

Aktuelle Auswahl 30/150

<input type="checkbox"/>	01.01.2021 - 17:30 Auf dem Sportplatz Team Vereinsheim	
<input type="checkbox"/>	07.01.2021 - 23:30 Auf dem Sportplatz Team Vereinsheim	
<input type="checkbox"/>	14.01.2021 - 05:30 Auf dem Sportplatz Team Vereinsheim	
<input type="checkbox"/>	20.01.2021 - 11:30 Auf dem Sportplatz Team Vereinsheim	

Somit sollte es ein Leichtes sein, bestimmte Inhalte zu finden und diese direkt im Detail zu bearbeiten.

Zusätzlich hast du die Möglichkeit beliebige Inhalte zu markieren und diese direkt zu löschen.

<input checked="" type="checkbox"/>	14.05.2021 - 12:30 Auf dem Sportplatz Team App	
<input type="checkbox"/>	20.05.2021 - 18:30 Auf dem Sportplatz Team App	
<input checked="" type="checkbox"/>	27.05.2021 - 00:30 Auf dem Sportplatz Team App	
<input type="checkbox"/>	29.05.2021 - 02:30 Auf dem Sportplatz Team App	

Das Löschen geschieht ohne weitere Nachfrage. Ein konkreter Anwendungsfall wäre das Löschen aller Inhalte einer Mannschaft. Dazu filterst du die Inhalte nach der Mannschaftsbezeichnung, markierst alle verbleibenden Elemente und löschst diese.

Viel Spass beim ‚Finden‘.