


# Vereinsheim

Wie funktioniert der Team Modus innerhalb meiner App?



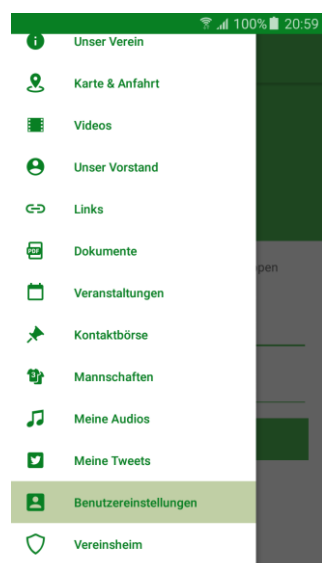
An einigen Stellen innerhalb deiner Vereins-App, gibt es team- oder mannschafts-übergreifende Inhalte. Manchmal interessieren den App Benutzer aber nur die jeweiligen Inhalte seines Teams oder seiner Mannschaft.

Dazu gibt es innerhalb der Benutzereinstellungen der Vereins-App den „Team Modus“, um Inhalte nach Teamzugehörigkeit filtern zu können.

Viel Spass mit deiner Vereins App!

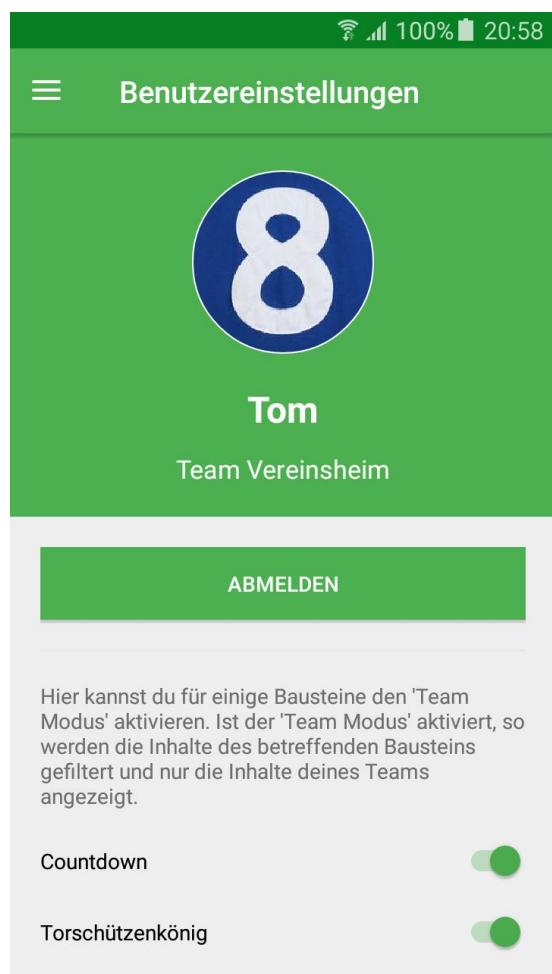
- Team Modus

Innerhalb deiner Vereins-App gibt es den Navigationspunkt „Benutzereinstellungen“.



Sollte dieser Navigationspunkt nicht vorhanden sein, so hat der Administrator deiner Vereins-App noch keine Mitglieder hinterlegt.

Nach erfolgter Anmeldung sehen die Benutzereinstellungen wie folgt aus. Neben deinen persönlichen Angaben, gibt es im unteren Teil die Einstellungen zum „Team Modus“.



Den „Team Modus“ gibt es für die Bausteine „Countdown, Countdown Match, Erfolgsliste, Live Scoring“ und „Umfragen“. Gibt es innerhalb deines Vereins oder deiner Gruppe mehrere Teams oder Mannschaften, so kann es sein, dass innerhalb vom „Countdown, Countdown Match, Erfolgsliste, Live Scoring“ oder den „Umfragen“ mannschaftsübergreifende Inhalte zu sehen sind. Möchte man als Benutzer der Vereins-App nur die Inhalte seiner eigenen Mannschaft(en) sehen, so kann man innerhalb der „Benutzereinstellungen“ den „Team Modus“ für diesen Bereich aktivieren. Somit werden nur Inhalte der eigenen Mannschaft(en) angezeigt.

Das Ganze setzt voraus, dass der Administrator deiner Vereins-App innerhalb des Web Portals für die betreffenden Inhalte auch jeweils eine Mannschaft hinterlegt hat. Ist dies nicht der Fall, so werden alle Inhalte angezeigt.

Inhalte ohne Mannschaftsbezeichnung gelten, ausser bei der „Erfolgsliste“, als generelle Inhalte, die auch bei aktivem „Team Modus“ mit angezeigt werden.